

Anexo de 01. Actividades e Inscripciones

# Evento de Eventos



**Confederación**  
Don Bosco

# Índice

<b>1 Evento de eventos</b>	<b>1</b>
1.1 Grupos de Seguridad	2
1.2 Creación de actividades: Federación – Centro Juvenil	3
1.1 Creación de actividades: Inspectoría – Centro Juvenil	4
1.2 Creación de actividades: Inspectoría – Federación – Centro Juvenil	5



# 1 Evento de eventos

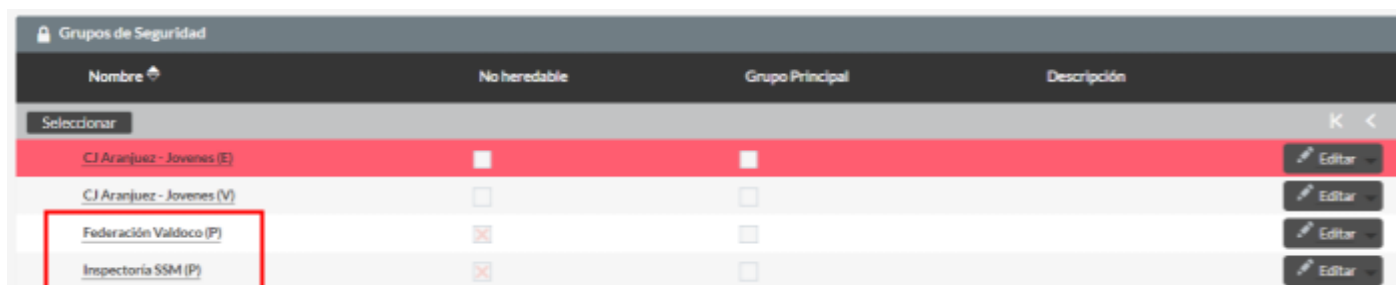
\*Para poder entender este Anexo se recomienda haber leído en profundidad el manual **01. Actividades e Inscripciones**.

En este Anexo se explica la funcionalidad de Evento de Eventos que está destinado para que tanto las Federaciones como las Inspectorías puedan realizar Actividades para sus Centros Juveniles asociados.

## 1.1 Grupos de Seguridad

\*Para poder entender este Anexo se recomienda haber leído en profundidad el anexo **Usuarios y GS**.


Para que los Centros Juveniles puedan crear actividad y asociarlas a su Federación o Inspectoría, tienen que tener en sus Usuarios de Sección, los GS (P) asociados, como, por ejemplo:



Nombre	No heredable	Grupo Principal	Descripción
C.J.Aranjuez - Jovenes (E)	<input type="checkbox"/>	<input type="checkbox"/>	
C.J.Aranjuez - Jovenes (V)	<input type="checkbox"/>	<input type="checkbox"/>	
Federación Valdoco (P)	<input checked="" type="checkbox"/>	<input type="checkbox"/>	
Inspectoría SSM (P)	<input checked="" type="checkbox"/>	<input type="checkbox"/>	

Estos vienen creados por defecto, dependiendo de la federación a la que pertenezcas.

A su vez, para que los Usuarios de Federación e Inspectoría, puedan ver la información de sus Centros Juveniles, tienen que tener los GS (V) asociados de sus Grupos superiores, los cuales, vienen asociados a los GS de sección:



Nombre	Descripción
Federación Valdoco (V)	
Inspectoría SSM (V)	

Quedando así constituida la jerarquía Inspectoría – Federación – Centro Juvenil.



## 1.2 Creación de actividades: Federación – Centro Juvenil

El primer paso es tan sencillo como hacer una Actividad como si fueses un Centro Juvenil, indicando CJ| Grupo asignado: (tu Federación) y añadiendo en los Grupos de Seguridad asociados a tu Actividad el GS(P) de tu Federación:



The screenshot shows a web form titled 'PRUEBA FEDERACIÓN' with a star icon. It has four tabs: 'Datos generales', 'Contadores', 'Campos Inscripción', and 'Acciones'. The 'Datos generales' tab is active. The form contains the following fields:

Nombre:	Prueba Federación	CJ   Grupo asignado:	Federación Main
Tipo:	Convivencia	Estado:	Inscripciones
Fecha de inicio:	20/07/2023	Fecha de finalización:	22/07/2023

The 'CJ | Grupo asignado' field is highlighted with a red box.

En la parte inferior y tras poner los datos de tu Actividad:



The screenshot shows a 'Grupos de seguridad' (Security Groups) selection interface. It has a table with two columns: 'Nombre' and 'Descripción'. Below the table is a 'Seleccionar' button. The table contains one entry:

Nombre	Descripción
Federación Main (P)	

The 'Federación Main (P)' entry is highlighted with a red box. There is also a 'Quitar' button on the right side.

Como se comenta en otros manuales: *Para poder hacer esto, habría que darle a Seleccionar – Buscar GS y cuando lo tengamos marcado darle a Seleccionar.*

Tras haber realizado esto, se podrá asociar desde nuestro Centro Juvenil una Actividad nueva a la proporcionada por la Federación.

Para ello, se crea una Actividad normal del Centro Juvenil, con la diferenciación de que hay que añadir en el campo Actividad superior: la Actividad de la Federación:

Actividad superior:



Y en este caso, se crearán las Inscripciones en la Actividad del CJ de manera habitual y en la Actividad de la Federación, en este campo:

Nombre	Actividad	Fecha de inscripción	Estado	Persona	Horas asistidas	Porcentaje de asistencia	CJ   Grupo asignado
	Prueba Centro Juvenil	18/07/2023 09:19	Pendiente AP				AJ Trobada - Animadores
	Prueba Centro Juvenil	18/07/2023 09:29	Pendiente AP				AJ Trobada - Animadores

Pudiendo ver también las actividades que se engloban a la Actividad padre:

Nombre	Tipo	Fecha de inicio	Fecha de finalización	Estado	Número máximo de asistentes	Horas totales	CJ   Grupo asignado
Prueba Centro Juvenil	Convivencia	21/07/2023	23/07/2023	Inscripciones	0	0.00	AJ Trobada - Animadores
Prueba Centro Juvenil 2					0	0.00	Club Amigos DS - Animadores

## 1.1 Creación de actividades: Inspectoría – Centro Juvenil

La dinámica es la misma, sin embargo, en este caso, la Inspectoría es quien crea la actividad y añade en los Grupos de Seguridad asociados a su Actividad el GS (P) de su Inspectoría:

**PRUEBA INSPECTORÍA** ☆

**Datos generales** | Contadores | Campos inscripción | **Acciones**

Nombre: Prueba Inspectoría  
Tipo: Convivencia  
CJ | Grupo asignado: Inspectoría SMX  
Estado: Inscripciones

**Grupos de seguridad**

Nombre	Descripción
Inspectoría SMX (P)	



## 1.2 Creación de actividades: Inspectoría – Federación – Centro Juvenil

La dinámica es la misma que la anterior, sin embargo, en este caso la Inspectoría es quien crea la actividad y añade en los Grupos de Seguridad asociados a su Actividad el GS (P) de su Inspectoría:

The screenshot shows the 'PRUEBA INSPECTORÍA' form. The 'Datos generales' tab is active. The 'Nombre' field contains 'Prueba Inspectoría' and the 'Tipo' field contains 'Convivencia'. The 'CJ | Grupo asignado' field is highlighted with a red box and contains 'Inspectoría SMX'. The 'Estado' field contains 'Inscripciones'. Below this, the 'Grupos de seguridad' section is visible, with a table header 'Nombre' and 'Descripción'. A row is shown with 'Inspectoría SMX (P)' in the 'Nombre' column, and a 'Seleccionar' button is highlighted with a red box next to it. A 'Quitar' button is also visible.

A su vez, la Federación crea una Actividad:

The screenshot shows the 'PRUEBA FEDERACIÓN' form. The 'Datos generales' tab is active. The 'Nombre' field contains 'Prueba Federación' and the 'Tipo' field contains 'Convivencia'. The 'CJ | Grupo asignado' field is highlighted with a red box and contains 'Federación Main'. The 'Estado' field contains 'Inscripciones'. The 'Fecha de inicio' field contains '20/07/2023' and the 'Fecha de finalización' field contains '22/07/2023'.

Donde en el campo Actividades: asocia como Actividad padre la de la Inspectoría:

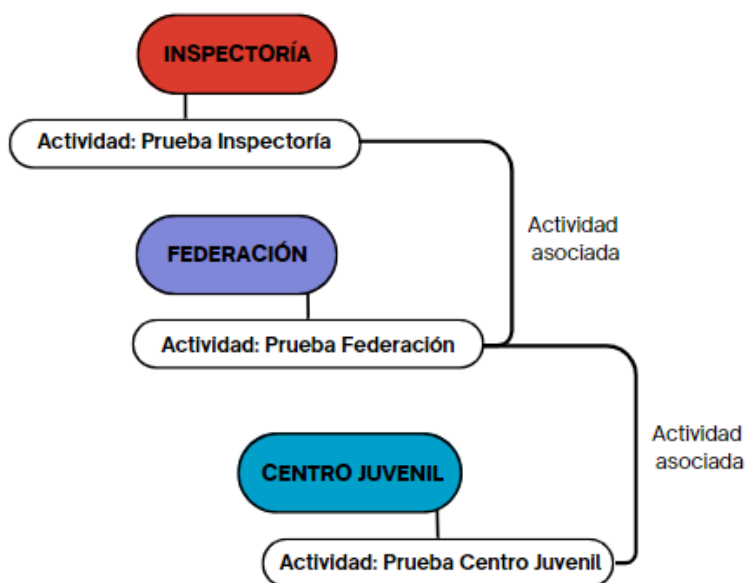
The screenshot shows the 'PRUEBA FEDERACIÓN' form with the 'Actividades' field highlighted by a red box. The field contains 'Prueba Inspectoría'. Other fields in the form include 'Nombre: Prueba Federación', 'Tipo: Convivencia', 'Fecha de inicio: 20/07/2023', 'Inicio de inscripción: 17/07/2023', 'Número máximo de asistentes: 0', 'Asistentes: 1', 'Horario:', 'Descripción:', 'CJ | Grupo asignado: Federación Main', 'Estado: Inscripciones', 'Fecha de finalización: 22/07/2023', 'Fin de inscripción: 20/07/2023', 'Página web: http://', 'Total inscripciones: 1', 'Horas totales: 0.00', and 'Actividad origen:'.



Y a su vez, el Centro Juvenil, lo asocia a su Federación:

PRUEBA CENTRO JUEVNIL ☆							
Datos generales		Contadores		Campos inscripción		Acciones	
Nombre:	Prueba Centro Juvenil	CJ   Grupo asignado:	AJ Trobada - Animadores				
Tipo:	Convivencia	Estado:	Inscripciones				
Fecha de inicio:	21/07/2023	Fecha de finalización:	23/07/2023				
Inicio de inscripción:	17/07/2023	Fin de inscripción:	20/07/2023				
Proyecto (Opcional):		Página web:	http://				
Número máximo de asistentes:	0	Total inscripciones:	2				
Asistentes:	2	Horas totales:	0,00				
Horario:		Actividad origen:					
Descripción:							
Actividades:	Prueba Federación						

Es decir, nos encontraríamos en una situación similar a la de este esquema:



Donde desde el rol de la Inspección, se podrá acceder a las Inscripciones asociadas de todas las Actividades.

